







(正月) 奴風、門松

No. (7)
 H 20 年 12 月 度
 DATE 4 20 12 . 10 (水)

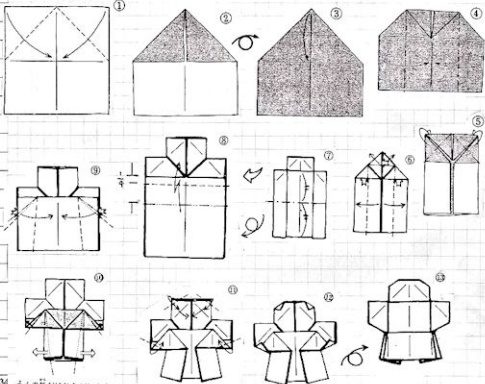
羽子板

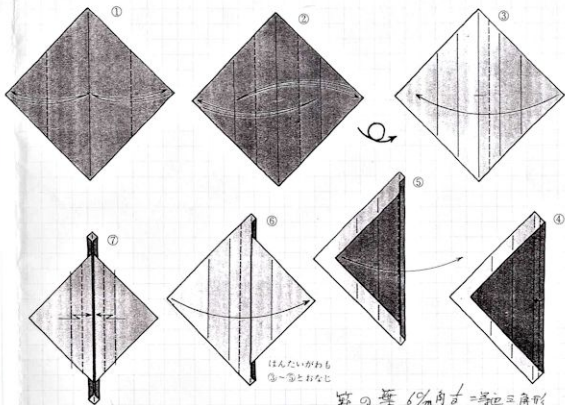
材料内容

一、(奴風) 15.5% 角 友禅紙 本体 1枚	① 草子等 6% 角 曙色頭形 (結糸) 2枚
2) 額 3%  3% 	③ 羽子板 7% 角 友禅紙 2枚
3) 扉面上紋  (余り) 奉書面用半紙 2組	4) 額 6% x 2% x 10 和紙 (紙) 2枚
4) 額 6% x 2% 友禅紙 1枚	④ 羽子板 5% 角 友禅紙 1枚
② (門松) 15% 角 奉書面用半紙 (半紙) 1枚	5) 玉 5-11 (黒色)  2枚
2) 台 5% 角 1枚	6) 玉 5-11 (黒色)  1枚
3) 飾り組 2.2% 	奴風 本体 = ① 7% 角
4) 梅花 3% 5-11 	天色紙、透紙 (1枚)

奴風 (15.5% 角)

飛木京風作 (アレンダ)

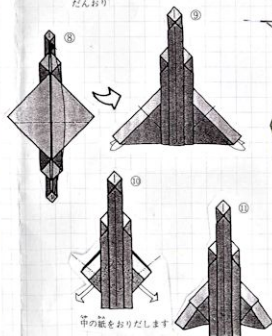




ほんたいがわも
③-⑤とおなじ

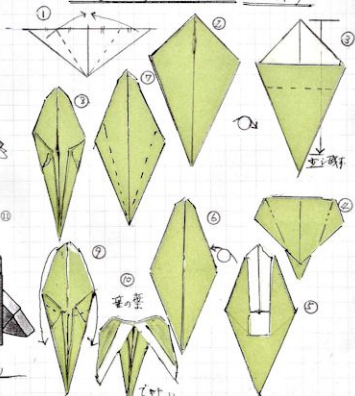
第の葉 6% 角 $\frac{1}{2}$ = 等辺三角形

だんおり



甲の紙をおりだします

てぎより



第の葉

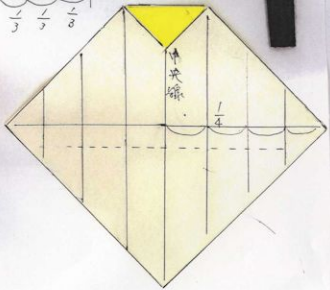

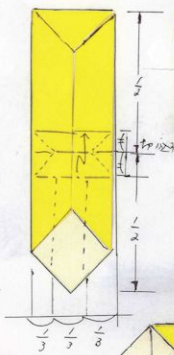
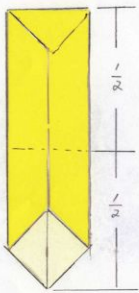
てぎより

羽子板.

1+20.12.6.12

7%_m角 (2枚)

柄 2%_m x 4%_m (2枚)



羽根 5/8角(1枚)

シール 藍色(2枚)



風船の基本形より



(羽根)



|| 2枚藍色紙



羽子板



中央に穴を3

白クマ
3%厚さ
3%角

衿地 7%φ x 20%φ =

ひも 5%φ x 7.5%φ = 29

飾 1%角 0.8%角



径φ163



30%φ 顔



前面の穴に貼る



門松 (15%φ)

定の高 6%φ / 2

= 写也 = 三角形



花シール
(3組)



φ = 5%φ 角

紐 = 22%φ

切り貼り用
Stickers

おひなさまの顔

▶ 49 ~ 51 ページ用

作画: 大原 サキ子

The heads of
Obina and Mebina
for page 49 to 51

Illustration by
Sakiko Ohara



日の丸

▶ 93 ページ用

Rising Sun
for page 93



まり

▶ 93 ページ用

Ball for page 93



羽根

▶ 93 ページ用

The shuttle
for page 93



鯉の目玉

▶ 72 ページ用

The eyes of the carp
for page 73



亀甲菱

▶ 60, 66 ページ用

Kikkou-bishi

for page 60 and 66

